

Stadiul absorbției Fondurilor Structurale și de Coeziune

30 septembrie 2011

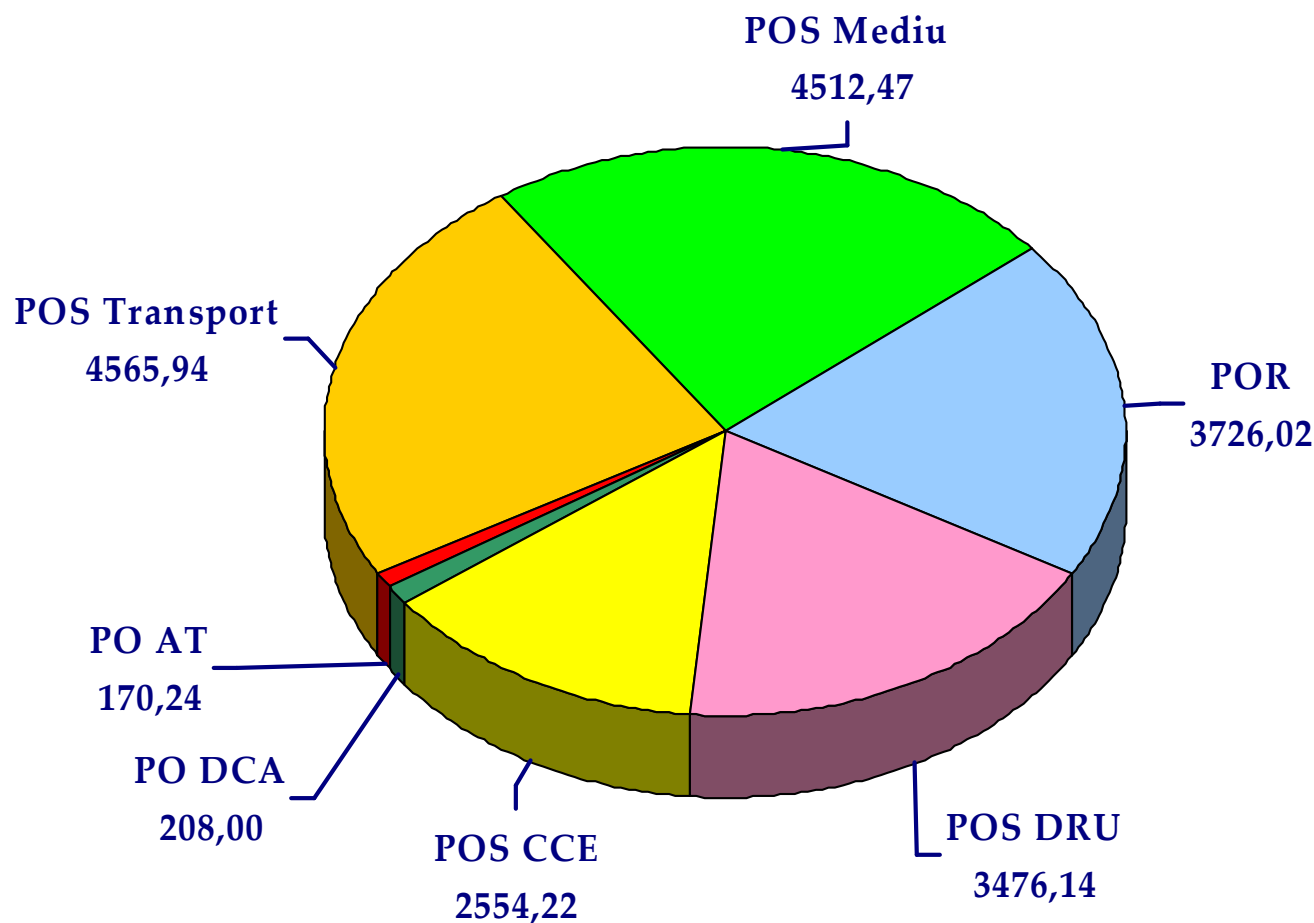


GUVERNUL ROMÂNIEI

MINISTERUL AFACERILOR EUROPENE



Alocări UE pe Programe Operaționale 2007-2013 (milioane euro)



GUVERNUL ROMÂNIEI

MINISTERUL AFACERILOR EUROPENE



Situația depunerii de proiecte

- Număr proiecte depuse: **30 252**
- Valoare proiecte depuse: **56,31 miliarde euro**
 - din care contribuția UE: **35,62 miliarde euro**
≈ 185% alocarea UE 2007-2013



GUVERNUL ROMÂNIEI

MINISTERUL AFACERILOR EUROPENE



Situația aprobării de proiecte

- Număr proiecte aprobate: **8 869**
- Valoare proiecte aprobate: **21,2 miliarde euro**
din care contribuția UE: **13,43 miliarde euro**
≈70% alocarea UE 2007-2013



GUVERNUL ROMÂNIEI

MINISTERUL AFACERILOR EUROPENE



Situația contractării de proiecte

- Număr contracte semnate: **6 923**
- Valoare contracte semnate : **14,4 miliarde euro**
 - din care contribuția UE: **11,36 miliarde euro**
≈ 59% alocarea UE 2007-2013

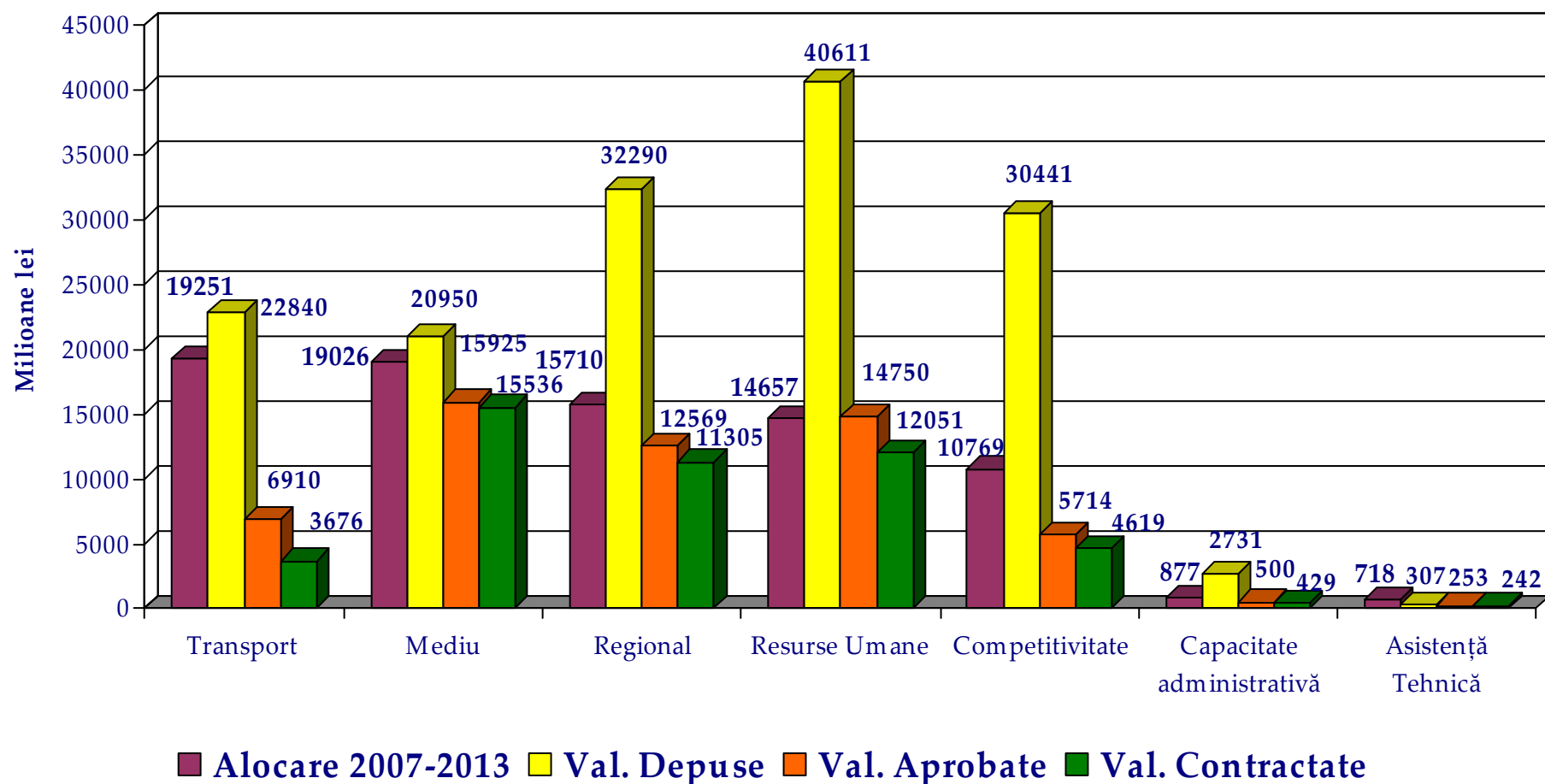


GUVERNUL ROMÂNIEI

MINISTERUL AFACERILOR EUROPENE



Situația contractării de proiecte pe fiecare Program Operațional



GUVERNUL ROMÂNIEI

MINISTERUL AFACERILOR EUROPENE



Situația plăților către beneficiari

- Valoare plăți: **2,9 miliarde euro**
(din care 1,28 miliarde euro rambursări)
- Plăți interne din fonduri UE: **≈ 14,13% din alocarea UE**

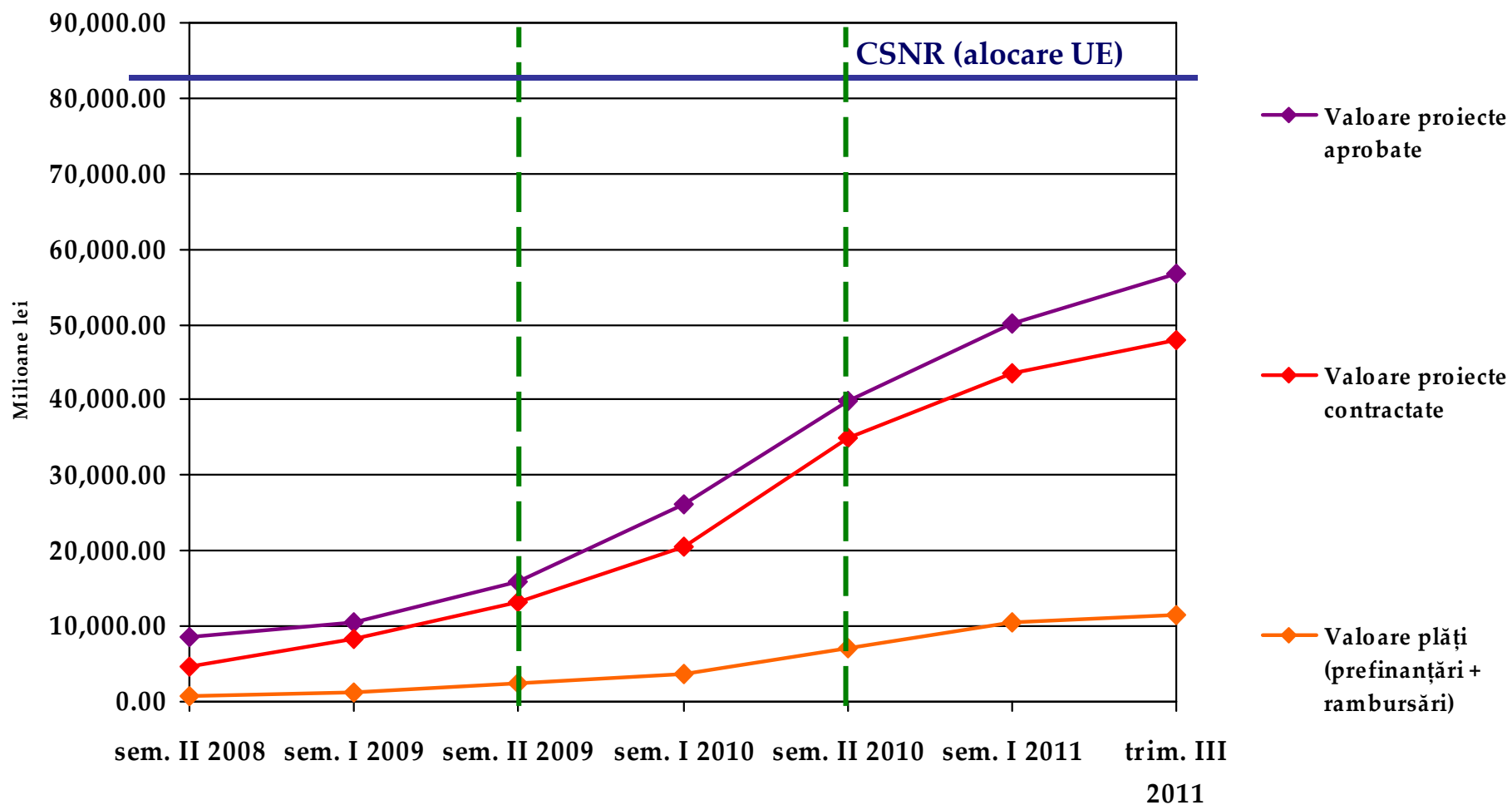


GUVERNUL ROMÂNIEI

MINISTERUL AFACERILOR EUROPENE



Evoluția implementării la nivel CSNR



GUVERNUL ROMÂNIEI

MINISTERUL AFACERILOR EUROPENE



Situația sumelor primite de la Comisia Europeană

- **Total sume primite: 2,822 miliarde euro**
≈ 14,7% alocarea UE 2007-2013
din care:
 - **Avansuri: 2,106 miliarde euro**
 - **Plăți intermediare: 716 milioane euro**
- **Rată plăți intermediare/alocare UE: 3,7%**



GUVERNUL ROMÂNIEI

MINISTERUL AFACERILOR EUROPENE



Progres în perioada 1.01 – 30.09.2011

	<i>Proiecte depuse</i>		<i>Proiecte aprobate</i>		<i>Contracte/ Decizii de finanțare</i>		<i>Plăți către beneficiari</i>
	<i>Nr.</i>	<i>Valoare totală (mld.euro)</i>	<i>Nr.</i>	<i>Valoare totală (mld.euro)</i>	<i>Nr.</i>	<i>Valoare eligibilă (mld.euro)</i>	<i>Total plăți (mld.euro)</i>
30.09.2011	30 252	56,31	8 869	21,20	6 923	14,38	2,895
<i>La 31.12.2010</i>	<i>24 967</i>	<i>46,68</i>	<i>6 451</i>	<i>14,40</i>	<i>5 012</i>	<i>10,12</i>	<i>1,732</i>
Progres 1.01 - 30.09.2011 (valori absolute)	5 285	9,63	2 418	6,80	1 911	4,26	1,163
Progres 1.01 - 30.09.2011 (valori relative)	+ 21%	+ 21%	+ 37%	+ 47%	+ 38%	+ 42%	+ 67%



GUVERNUL ROMÂNIEI

MINISTERUL AFACERILOR EUROPENE



Stadiul absorbției Fondurilor Structurale și de Coeziune pe fiecare Program Operațional

PROGRAM	ALOCĂRI UE 2007-2013 (mil.lei)	PROIECTE DEPUSE		PROIECTE APROBATE		CONTRACTE SEMNATE		PLĂȚI INTERNE CĂTRE BENEFICIARI		PLĂȚI INTERMEDIARE DE LA CE	
		Nr.	Valoare totală (mil. lei)	Nr.	Valoare UE (mil. lei)	Nr.	Valoare UE (mil. lei)	(mil. lei)	%	(mil. euro)	%
POS Transport	19 251	110	37 562	56	6 910	49	3 676	608	3,16	113,69	2,49
POS Mediu	19 026	453	34 215	260	15 925	224	15 536	2 234	11,09	85,36	1,89
POR	15 710	7 876	52 281	2 404	12 569	2 097	11 305	4 016	23,71	274,56	7,37
POS DRU	14 657	10 168	42 852	2 896	14 749	2 121	12 051	3 498	22,72	102,92	2,96
POS CCE	10 769	10 229	66 849	2 843	5 714	2 043	4 619	1 668	14,06	117,49	4,60
PO DCA	877	1 325	3 254	335	499	318	429	81	8,64	9,84	4,73
PO AT	718	91	407	75	253	71	242	82	11,27	11,65	6,85
TOTAL	81 008	30 252	237 420	8 869	56 619	6 923	47 858	12 187	14,13	715,51	3,69



GUVERNUL ROMÂNIEI

MINISTERUL AFACERILOR EUROPENE

