

Ghid îndrumător pentru depunerea proiectelor prin platforma competitii.research.ro

Accesați platforma web: competitii.research.ro

I. Date de autentificare:

1. Creare cont nou:

- Se accesează butonul [Nu am cont](#)

Conectare

ANCSI
AUTORITATEA NAȚIONALĂ PENTRU CERCETARE ȘTIINȚIFICĂ ȘI INOVARE

Nume Utilizator

Parola

Memorează datele mele **Conectare**

[Nu am cont / Am uitat parola / Am uitat numele de utilizator](#)

- Se completează formularul și se trage cursorul spre dreapta

Înregistrare utilizator nou [X]

Nume Utilizator

Nume Complet

Email

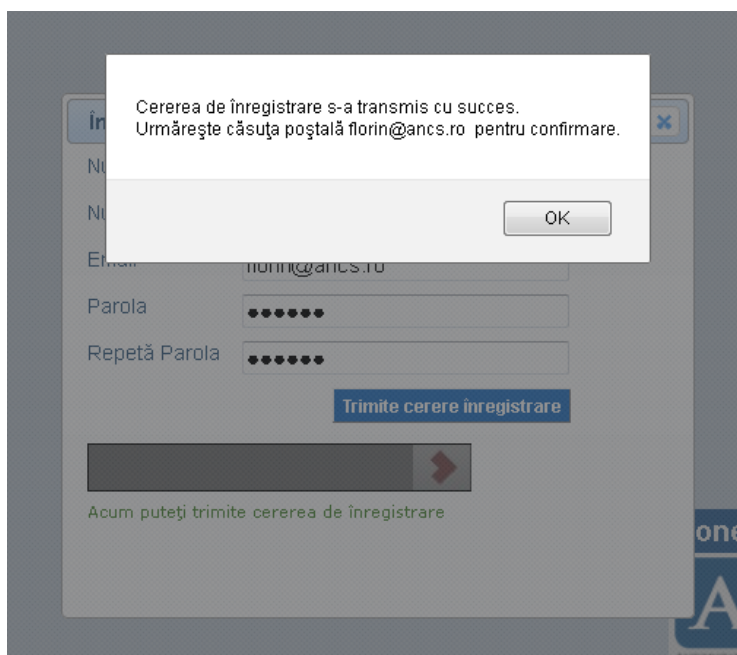
Parola

Repetă Parola

Trimite cerere înregistrare

Acum puteți trimite cererea de înregistrare

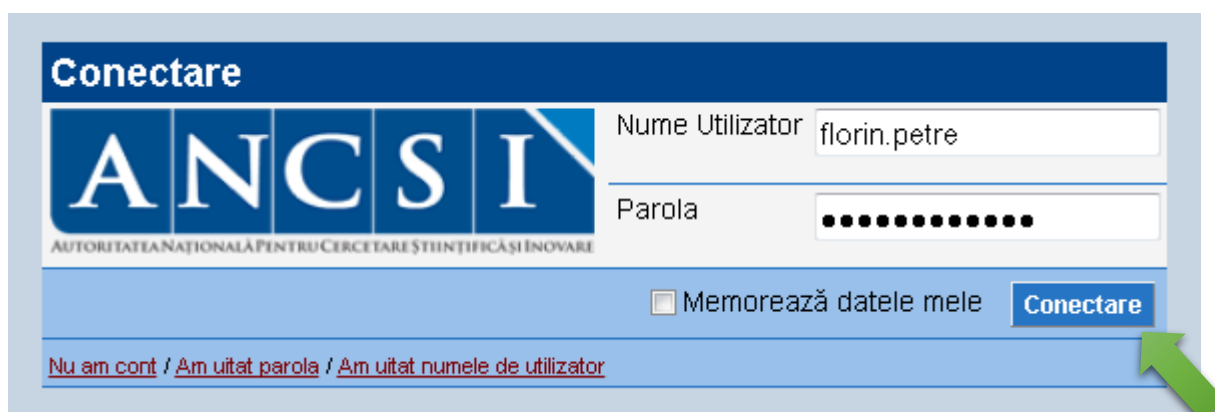
- Se accesează butonul **Trimite cerere înregistrare**



Se primește mesajul de confirmare, de mai sus. Se va primi pe adresa de email completată în formular, un mesaj de înregistrare pe platforma ANCSI competitii.research.ro (emailul conține și datele completate pentru autentificare).

2. Autentificarea în platforma web:

- Pentru autentificare pe un cont creat, se introduce numele de utilizator și parola completate în formular (primite și pe email după crearea contului) în caseta de login



- Se accesează butonul **Conectare**
- La prima conectare cu succes în site se primește mesajul: "Salut, Florin Cosmin PETRE. Bine ai venit pe portalul ANCSI! Vei primi un email de confirmare pe adresa florin@ancs.ro."
- Se primește pe adresa de email un mesaj de confirmare înregistrare și logare cu succes pentru prima oară pe site.

2.1. Am uitat parola:

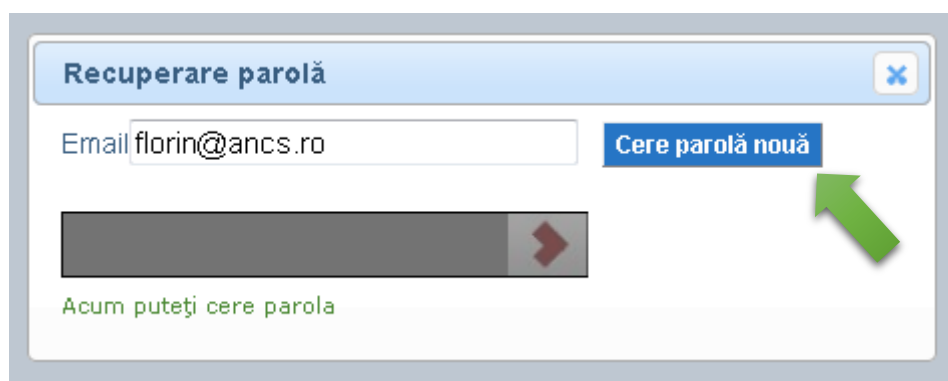
Pentru situațiile în care datele de autentificare(Nume Utilizator sau Parola) nu se mai cunosc pentru un anumit cont, acestea se pot recupera pe email.

- Se accesează butonul [Am uitat parola](#).

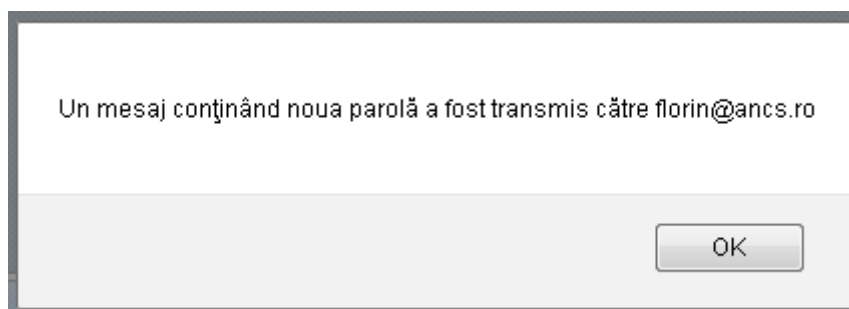


The screenshot shows the ANCSI login interface. At the top left is the ANCSI logo with the text 'AUTORITATEA NAȚIONALĂ PENTRU CERCETARE ȘTIINȚIFICĂ ȘI INOVARE'. To the right are input fields for 'Nume Utilizator' and 'Parola'. Below these is a checkbox labeled 'Memorează datele mele' and a blue 'Conectare' button. At the bottom, there are three links: 'Nu am cont', 'Am uitat parola', and 'Am uitat numele de utilizator'. A green arrow points to the 'Am uitat parola' link.

- Se completează emailul, se trage cursorul spre dreapta și se apasă butonul [Cere parolă nouă](#)



The screenshot shows a dialog box titled 'Recuperare parolă'. It contains an 'Email' input field with the text 'florin@ancs.ro'. To the right of the input field is a blue button labeled 'Cere parolă nouă'. Below the input field is a progress bar and a red arrow icon. At the bottom, there is a green message: 'Acum puteți cere parola'. A green arrow points to the 'Cere parolă nouă' button.




The screenshot shows a confirmation message dialog box with the text: 'Un mesaj conținând noua parolă a fost transmis către florin@ancs.ro'. At the bottom right, there is an 'OK' button.

Se primește mesajul de confirmare, de mai sus. Se va primi pe adresa de email completată, un mesaj conținând noua parolă pentru acces pe platforma ANCSI competitii.research.ro.

2.2. Am uitat numele de utilizator:

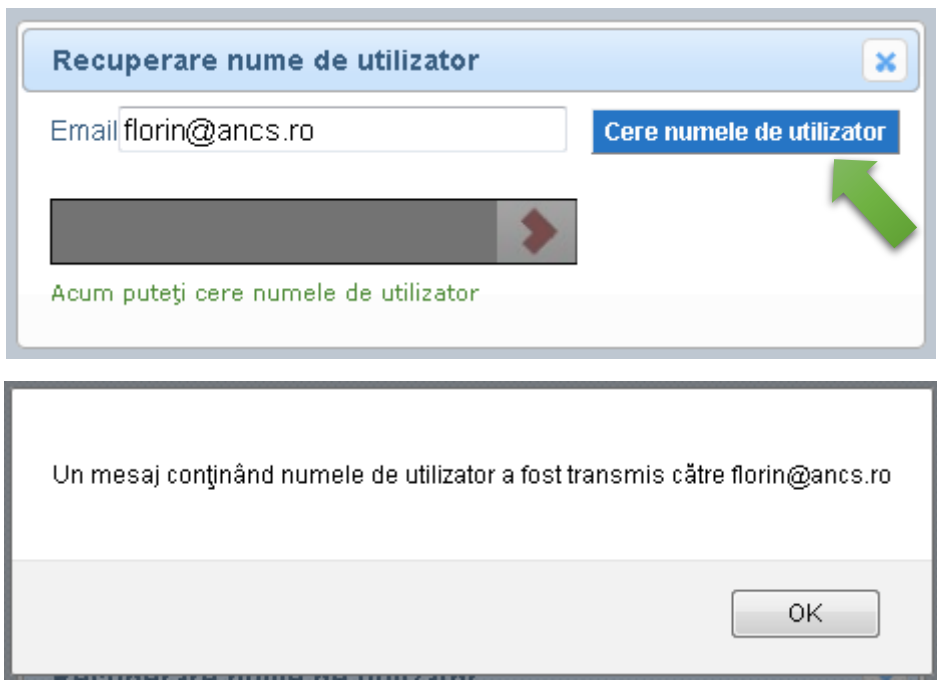
Pentru situațiile, în care datele de autentificare(Nume Utilizator sau Parola) nu se mai cunosc pentru un anumit cont, acestea se pot recupera pe email.

- Se accesează butonul [Am uitat numele de utilizator](#).



The screenshot shows the ANCSI login interface, identical to the one in the first image. A green arrow points to the 'Am uitat numele de utilizator' link at the bottom of the page.

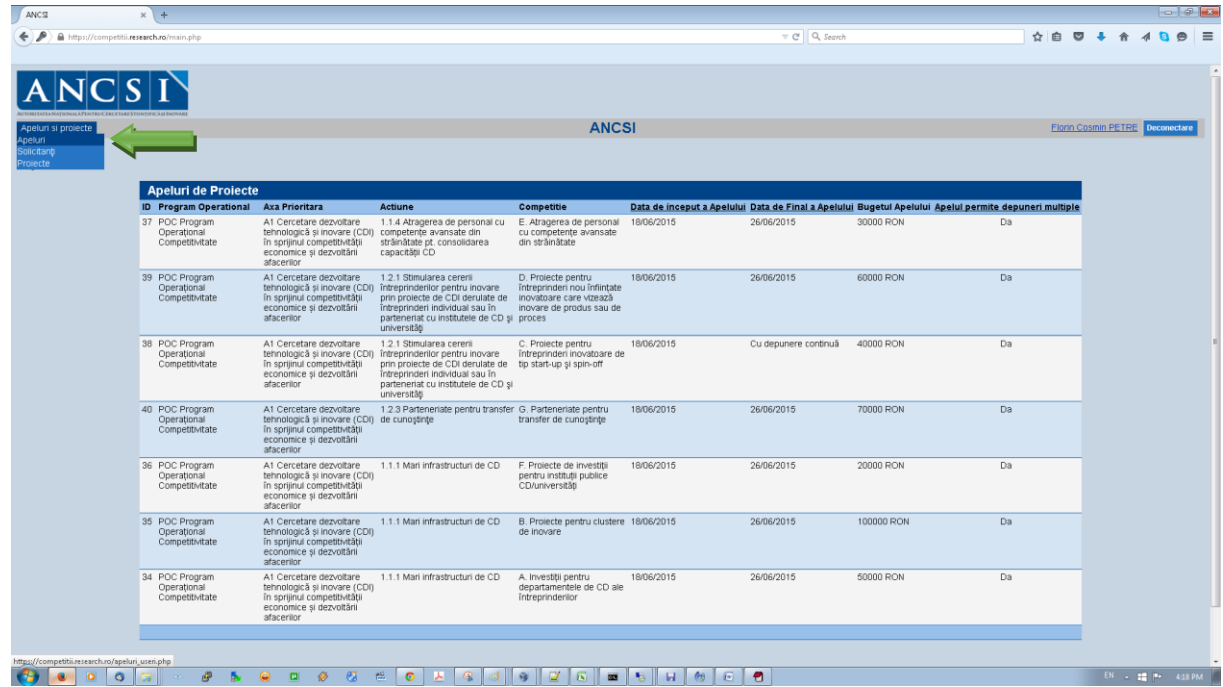
- Se completează emailul, se trage cursorul spre dreapta și se apasă butonul **Cere numele de utilizator**



Se primește mesajul de confirmare, de mai sus. Se va primii pe adresa de email completată, un mesaj conținând numele dumneavoastră de utilizator pentru platforma ANCSI competiții.research.ro.

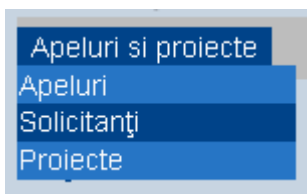
II. Încărcarea și depunerea proiectelor

După autentificare în portal, se accesează din meniul "Apeluri si proiecte" submeniul "Apeluri". Se vor afișa toate apelurile deschise pentru depunerea de proiecte.

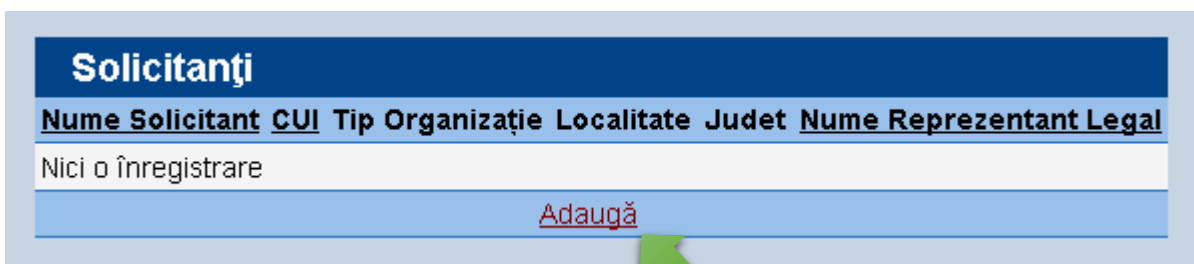


3. Adăugare sau completare date solicitant:

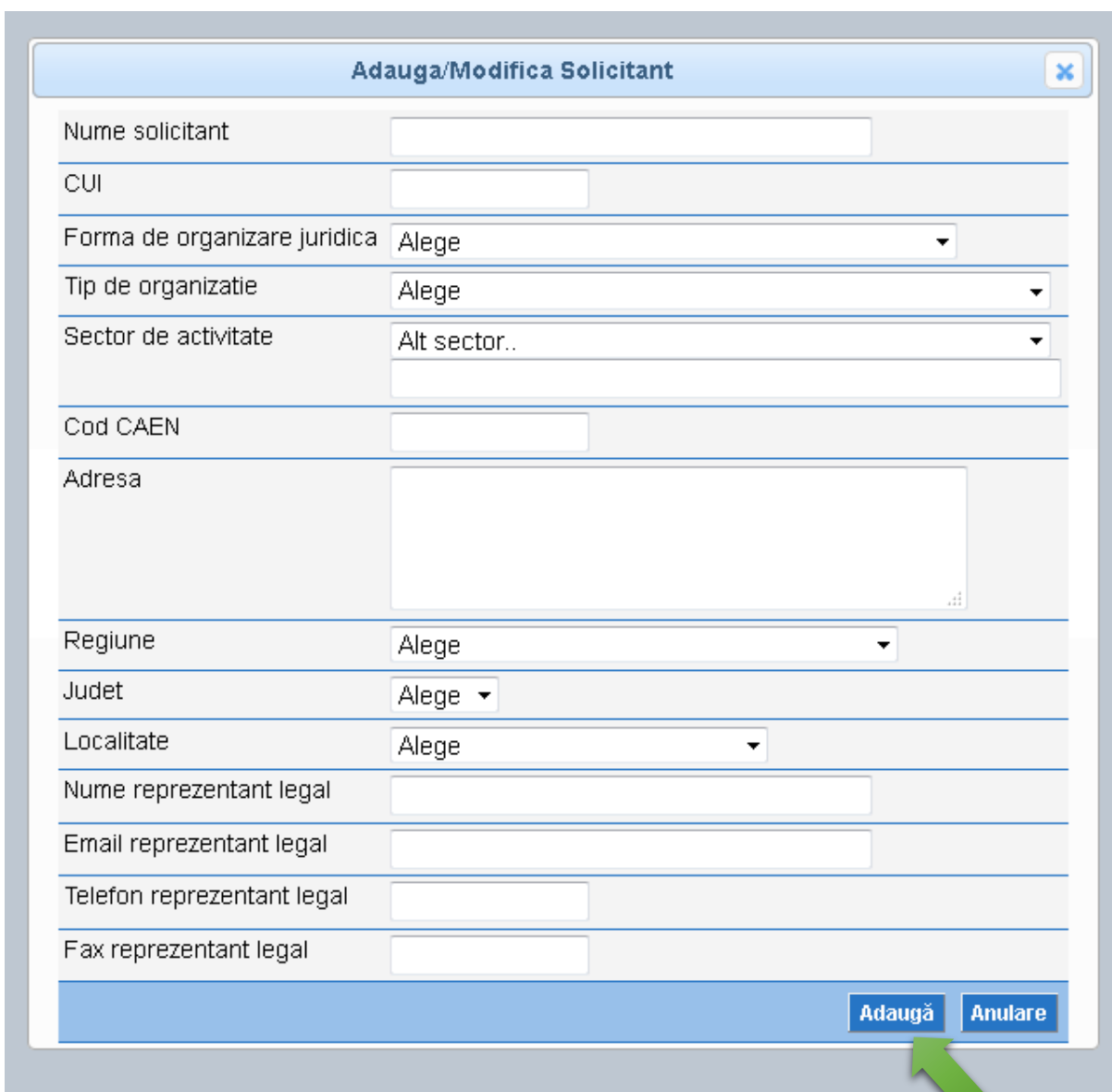
- Se accesează din meniul “Apeluri si proiecte” submeniul “Solicitanți”.



- Se adaugă un solicitant prin accesarea butonului [Adaugă](#)



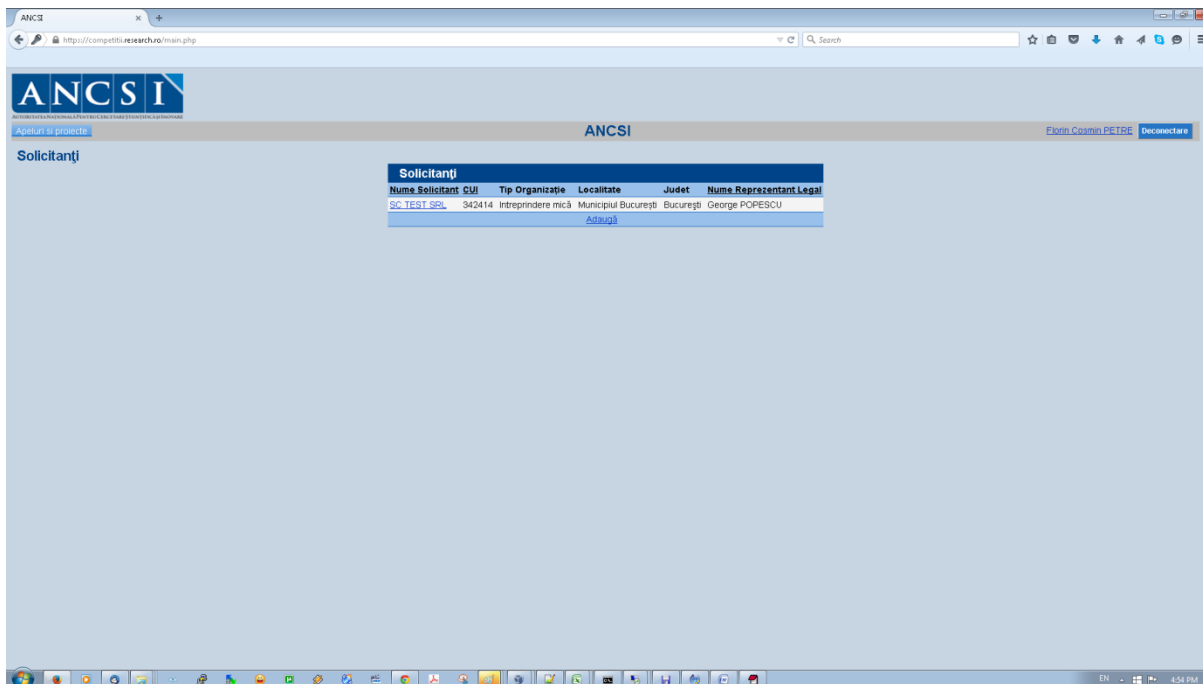
- Se completează formularul de mai jos și se apasă butonul [Adaugă](#)

A screenshot of a form titled 'Adauga/Modifica Solicitant'. The form contains the following fields:

- Nume solicitant: text input
- CUI: text input
- Forma de organizare juridica: dropdown menu (selected: Alege)
- Tip de organizatie: dropdown menu (selected: Alege)
- Sector de activitate: dropdown menu (selected: Alt sector..)
- Cod CAEN: text input
- Adresa: text area
- Regiune: dropdown menu (selected: Alege)
- Judet: dropdown menu (selected: Alege)
- Localitate: dropdown menu (selected: Alege)
- Nume reprezentant legal: text input
- Email reprezentant legal: text input
- Telefon reprezentant legal: text input
- Fax reprezentant legal: text input

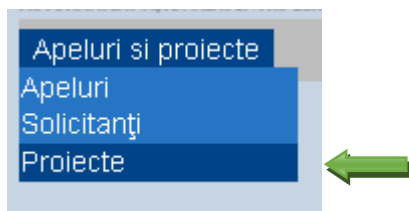
At the bottom right of the form, there are two buttons: 'Adaugă' and 'Anulare'. A green arrow points to the 'Adaugă' button.

- După adăugare, solicitantul va fi afișat:

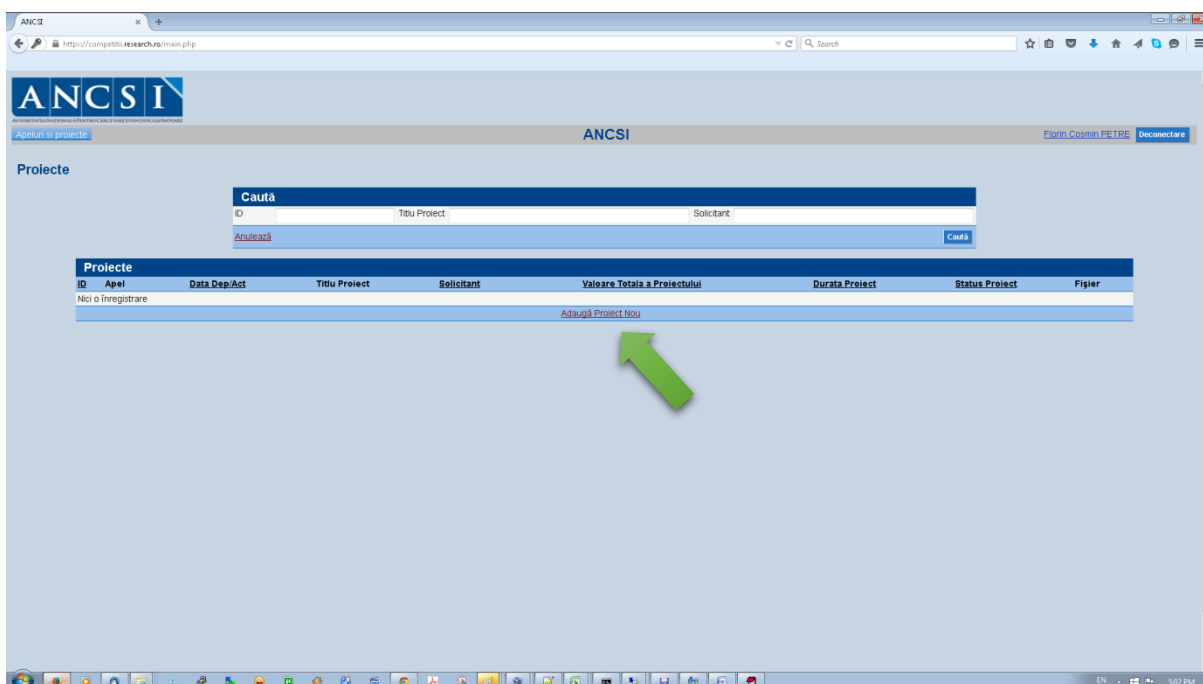


4. Adăugarea sau completarea datelor pentru proiect:

- Se accesează din meniul "Apeluri si proiecte" submeniul "Proiecte".



- Se adaugă un proiect nou prin accesarea butonului [Adaugă Proiect Nou](#)



- Se completează formularul de mai jos cu datele proiectului

Adauga/Modifica Proiecte

ID: Nou **Apel:** Alege

Program operational: Alege

Axa prioritara: Alege

Actiunea: Alege

Competitia de proiecte: Alege

Titlu Proiect:

Solicitant: Alege

Locatiile de implementare a proiectului

Domeniu: Alege Alege Alege

Valoarea Totala a Proiectului: RON

Valoare Totala Neeligibila: RON Valoare Totala Eligibila: RON

AFN Solicitat: RON Contributia Eligibila a Solicitantului: RON TVA Eligibil: RON

Director Proiect

Nume: Tel: Email: aa@bb.ccc

Durata Proiect: luni

Cererea de finanțare **Încarcă cererea de finanțare**

(pdf, max. 4M, nume fara spatii)

Adaugă Anulare

-Se selectează din câmpul "Apel" competiția/apelul în care/pentru care se depune proiectul.

-Se selectează din câmpul "Solicitant" numele solicitantului completat în etapa 3.

-Se apasă butonul **Locatiile de implementare a proiectului** și se introduc adresele de implementare

-Se încarcă cererea de finanțare, în format PDF, prin accesarea butonului **Încarcă cererea de finanțare**

ATENȚIE: numele fișierului, cererii de finanțare, NU trebuie să conțină spații.

Adauga/Modifica Proiecte

ID: Nou **Apel:** POC/A1/1.1.1/A. Investiții pentru departamentele de CD ale întreprinderilor

Program operational: Program Operațional Competitivitate

Axa prioritara: Cercetare dezvoltare tehnologică și inovare (CDI) în sprijinul competitivității economice și dezvoltării afacerilor

Actiunea: Mari infrastructuri de CD

Competitia de proiecte: Investiții pentru departamentele de CD ale întreprinderilor

Titlu Proiect: Titlu proiect nou

Solicitant: SC TEST SRL

Locatiile de implementare a proiectului

Locatie1: Bl. Splaiul Independentei, Nr. 290, Bl. 6, Sc. A, Sector 6
 Locatie2: Str. Tudor Vladimirescu, Nr. 15A, Bl.20, Sc.C, Hunedoara

Domeniu: 3. ENERGIE, MEDIU ȘI SCHIMBĂRI C 3.2. Mediu și schimbări climatice 3.2.1. Utilizarea optimă a resurselor co

Valoarea Totala a Proiectului: 3000000 RON

Valoare Totala Neeligibila: 1000000 RON Valoare Totala Eligibila: 2000000 RON

AFN Solicitat: 100000 RON Contributia Eligibila a Solicitantului: 1900000 RON TVA Eligibil: 50000 RON

Director Proiect

Nume: Florin PETRESCU Tel: 0733222555 Email: florin.petrescu@test.ro

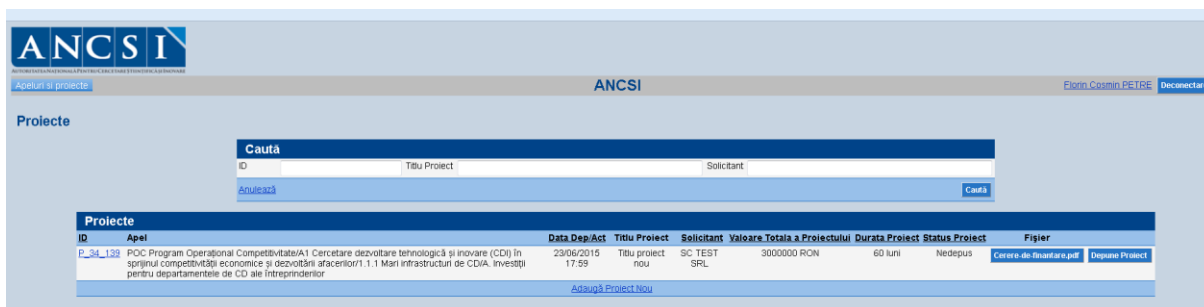
Durata Proiect: 60 luni

Cererea de finanțare **Încarcă cererea de finanțare** Cerere-de-finanțare.pdf

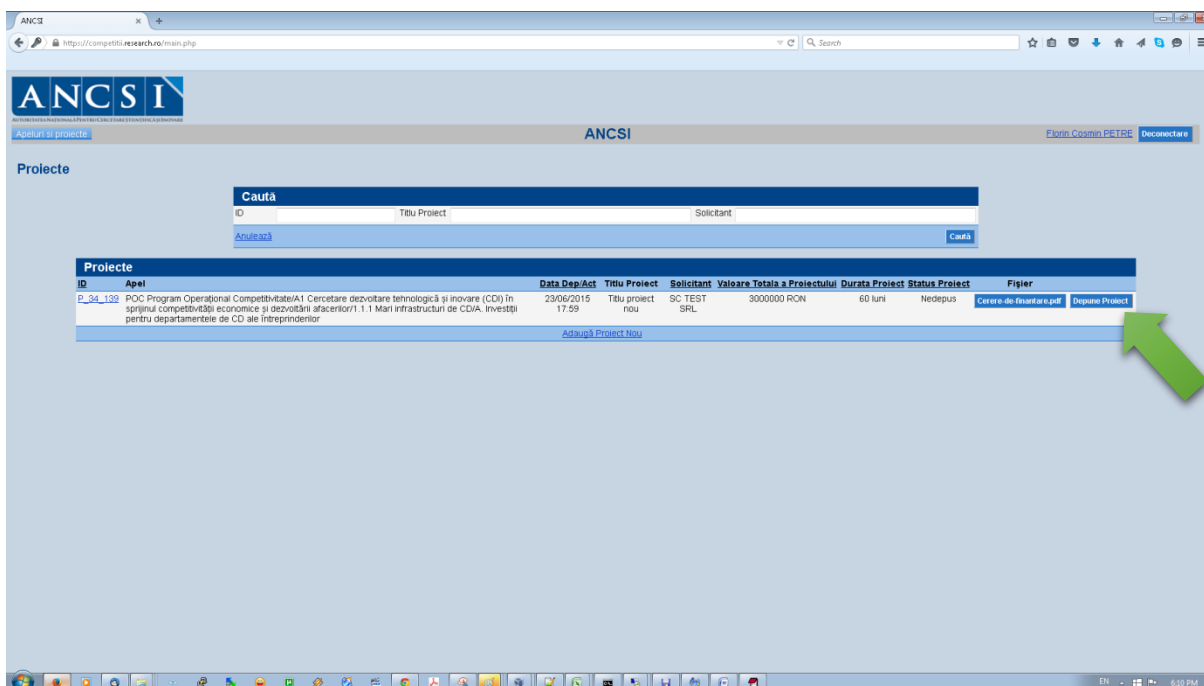
(pdf, max. 4M, nume fara spatii)

Adaugă Anulare

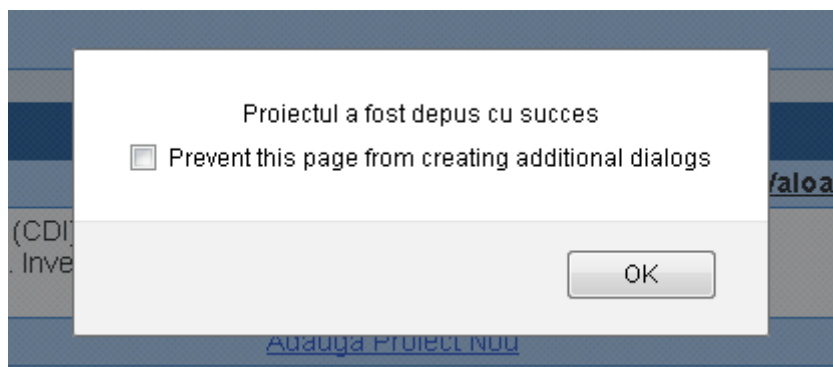
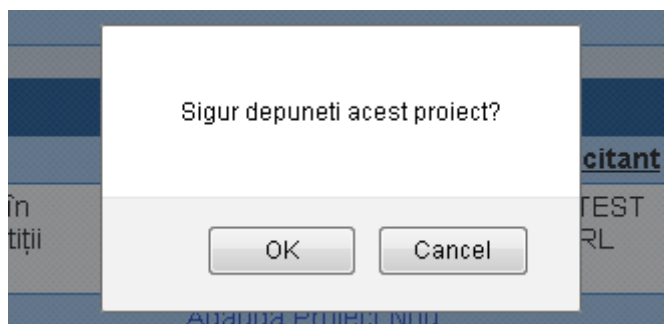
- Se încarcă/adaugă proiectul(datele completate), prin accesarea butonului **Adaugă**
- Proiectul este încărcat în aplicație, dar **NU este încă DEPUS.**



- Se **depune** proiectul prin apăsarea butonului **Depune Proiect**



- După depunere datele proiectului nu mai pot fi modificate.
- Se confirmă depunerea proiectului:



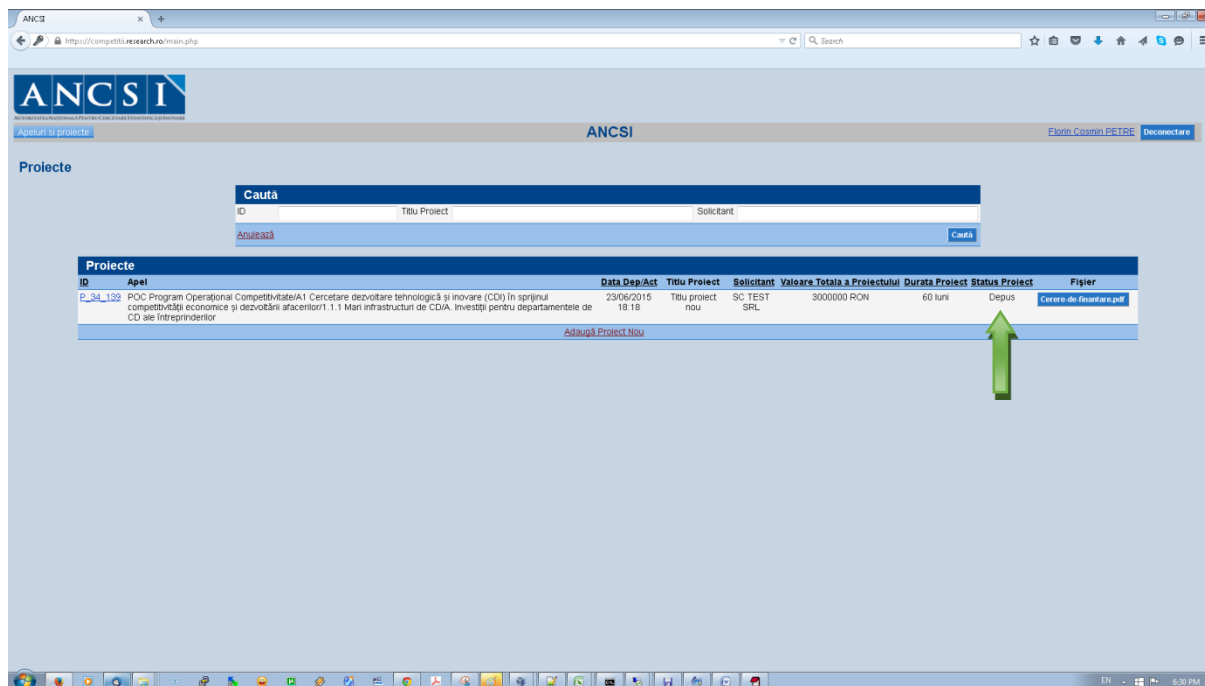
Se primește mesajul de confirmare, de mai sus.

Se va primi pe adresa de email, un mesaj de confirmare a depunerii **cu succes a proiectului** și **ID-ul unic** al acestuia.

Status Proiect

Depus

- Se confirmă depunerea proiectului în aplicație, prin verificare "Status Proiect":



The screenshot shows the ANCSI website interface. At the top, there is a search bar and a navigation menu. Below the search bar, there is a table of projects. The table has the following columns: ID, Apele, Data Depz/Act, Titlu Proiect, Solicitant, Valoare Totala a Proiectului, Durata Proiect, Status Proiect, and Fișier. The first row of data shows project ID E_34_132, with a status of 'Depus'. A green arrow points to the 'Status Proiect' column for this row.

ID	Apele	Data Depz/Act	Titlu Proiect	Solicitant	Valoare Totala a Proiectului	Durata Proiect	Status Proiect	Fișier
E_34_132	POC Program Operational Competitivitate/A1 Cercetare dezvoltare tehnologică și inovare (CDI) în sprijinul competitivității economice și dezvoltării afacerilor/1.1 Mari infrastructuri de CDIA Investiții pentru departamentele de CD-ale întreprinderilor	23/06/2015 18:18	Titlu proiect nou	SC TEST SRL	3000000 RON	60 luni	Depus	Centru de finantare.pdf

III. Contact:

- **E-mail support:** suport.competitii@ancs.ro
- **Tel:** +40 (21) 310.0373
- **Tel:** +40 (21) 303.2129
- **Fax:** +40 (21) 312.6617

Cu stimă,

Echipa ANCSI.